

affilinet Bestellungen-Management

Alles im Griff mit den neuen Features

Das komplett überarbeitete Bestellungen-Management macht's möglich: Ab sofort können Sie mit nur einem Klick bequem und übersichtlich auf Ihre sämtlichen Bestellungen zugreifen – bearbeiten Sie neue Bestellungen und lassen Sie sich bereits abgeschlossene Bestellvorgänge anzeigen, alles auf einen Blick.

NEU!

Bessere Steuerbarkeit und logischere Bearbeitung durch individuelle Bestätigung/Stornierung einzelner Transaktionen. Teilstornos sind damit ab sofort ohne automatische Bestätigung des Restwerts möglich.

NEU!

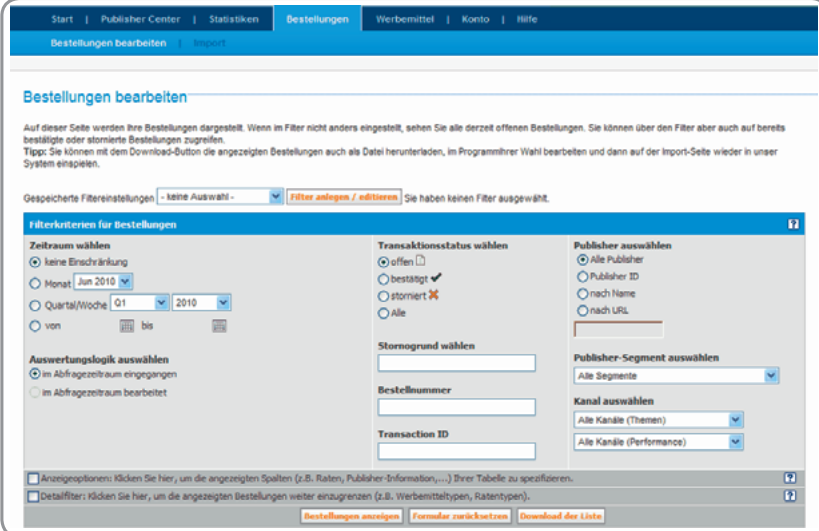
Noch umfangreichere Selektions-, Anzeige-, Sortier- und Filteroptionen für eine kompakte, übersichtliche Darstellung ganz nach Ihren Wünschen.

TIPP!

Mussten für Sales und Leads bisher unterschiedliche Bestellnummern verwendet werden, so können diese nun mit derselben Bestellnummer eingespielt werden.

War die Anzahl unterschiedlicher Sales-Raten bislang auf fünf Stück beschränkt, so können nun beliebig viele Sales-Raten angelegt werden.

Für sämtliche Funktionen des affilinet Bestellungen-Management stehen Ihnen umfangreiche Web Services zur Verfügung. Für weitere Informationen wenden Sie sich an Ihren affilinet Ansprechpartner.



Bestellungen bearbeiten

Auf dieser Seite werden Ihre Bestellungen dargestellt. Wenn im Filter nicht anders eingestellt, sehen Sie alle derzeit offenen Bestellungen. Sie können über den Filter aber auch auf bereits bestätigte oder stornierte Bestellungen zugreifen.
Tipp: Sie können mit dem Download-Button die angezeigten Bestellungen auch als Datei herunterladen, im Programmierer Wahl bearbeiten und dann auf der Import-Seite wieder in unser System einlesen.

Gespeicherte Filtereinstellungen: keine Auswahl | [Filter anlegen / editieren](#) | Sie haben keinen Filter ausgewählt.

Filterkriterien für Bestellungen

Zeitraum wählen

- keine Einschränkung
- Monat: Jun 2010
- Quartal/Woche: Q1 2010
- von: bis:

Auswertungslogik auswählen

- im Abfragezeitraum eingegangen
- im Abfragezeitraum bearbeitet

Transaktionsstatus wählen

- offen
- bestätigt
- storniert
- Alle

Publisher auswählen

- Alle Publisher
- Publisher ID
- nach Name
- nach URL

Stornogrund wählen

Bestellnummer

Transaction ID

Publisher-Segment auswählen

Kanal auswählen

Anzeigepositionen: Klicken Sie hier, um die angezeigten Spalten (z.B. Raten, Publisher-Information,...) Ihrer Tabelle zu spezifizieren.

Detailfilter: Klicken Sie hier, um die angezeigten Bestellungen weiter einzugrenzen (z.B. Werbemitteltypen, Ratentypen).

[Bestellungen anzeigen](#) [Formular zurücksetzen](#) [Download der Liste](#)

Bestellung		Publisher		Transaktionen									
Transaktion ID	Bestellnummer	eingegangen am	Publisher ID	Status	Rate (Subtransaktion, Ratenummer, Ratename)	Ratenwert	Netto-Preis (€)	Publisher Provision	öffentl. Gebühr	Aktion der auto. Freig. (SARS)	auto. Freig. in Tagen	Neuer Status	
110832487	XVZ-1234	02.07.2010	ABC	OK	L 1: Neukunde	1,00 €	0,00 €	1,00 €	0,00 €	Bestätigen	90	OK	
110832488	XVZ-1234	02.07.2010	ABC	OK	S 1: Verkauf	20,00%	10,00 €	2,00 €	0,75 €	Bestätigen	90	OK	
110832489	8876-ABC	02.07.2010	ABC	OK	L 1: Neukunde	1,00 €	0,00 €	1,00 €	0,00 €	Bestätigen	90	OK	
110832490	8876-ABC	02.07.2010	ABC	OK	S 1: Verkauf	20,00%	05,00 €	12,00 €	3,75 €	Bestätigen	90	OK	
110832493	8876-ABC	02.07.2010	ABC	OK	S 4: Verkauf	20,00%	10,00 €	2,00 €	0,75 €	Bestätigen	90	OK	

Filtern Sie ab sofort zusätzlich nach:

- Publisher (neu: Name, URL)
- TransaktionsID
- Stornogrund
- Werbemittel/-typ
- Raten/-typ
- Publisher Provision
- Transaktionswert

Daten-Export

Mit dem neuen affilinet Bestellungen-Management können Sie natürlich auch weiterhin einfach und bequem alle selektierten Transaktionen ins Download-Center exportieren. Zusätzlich zu den relevanten Basisdaten können hier bei Bedarf eine Menge weiterer Datenfelder hinzu gewählt werden.

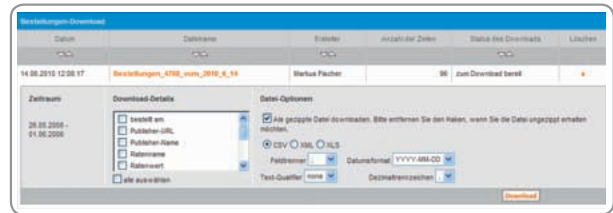
NEU!

Wählen Sie das für Sie beste Dateiformat:

- CSV (Feldtrenner und Datumsformat nach Wunsch)
- XML
- XLS (Excel)

NEU!

Lassen Sie sich per automatischer E-Mail informieren, sobald Ihnen die Datei im Download-Center zur Verfügung steht.



Alle für einen Reimport nötigen Daten sind im Basisexport vorhanden, alle zusätzlich wählbaren Angaben können selbstverständlich ebenfalls wieder reimportiert werden.

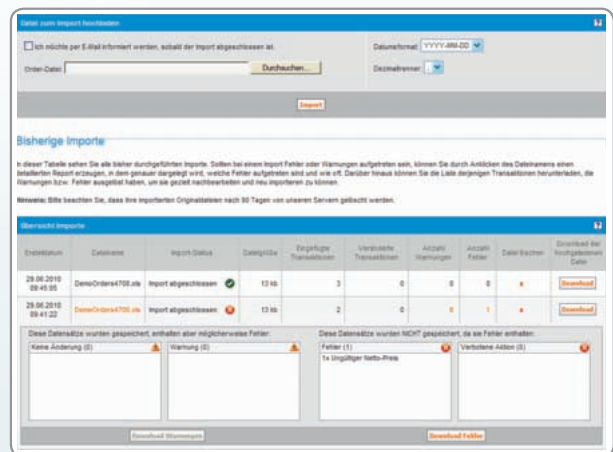
Daten-Import

Ab sofort erlaubt das affilinet Bestellungen-Management einen selbstständigen Import Ihrer Bestelllisten. Einfach die entsprechende Datei (CSV, XML, XLS) mit einem Klick ins System importieren. Damit ist es ein Leichtes, neue Transaktionen (z.B. für Nachbuchungen) anzulegen. Nutzen Sie diese Option bei Bedarf auch als Alternative zur Bearbeitung von Bestellungen im System.

NEU!

Nach erfolgreichem Import werden Sie über eine Anzeige (auf Wunsch auch per E-Mail) sofort über den Erfolg informiert:

- Grüner Haken: Alle Datensätze waren fehlerfrei und wurden im System gespeichert
- Rotes Kreuz / gelbes Dreieck: Beim Einlesen der Datensätze sind Probleme aufgetreten. Unterschieden wird nach Warnung (Datensätze wurden gespeichert, enthalten aber möglicherweise Fehler) und Fehler (Datensätze wurden nicht gespeichert, da sie Fehler enthalten).



NEU!

Durch Anklicken des Dateinamens können Sie einen detaillierten Report erzeugen, in dem genau dargelegt wird, welche Fehler aufgetreten sind und wie oft. Darüber hinaus können Sie eine Liste derjenigen Transaktionen herunterladen, die Warnungen bzw. Fehler ausgelöst haben, um sie gezielt nachzuarbeiten und neu importieren zu können.